

Web出願の手引き (一般入学者選抜検査)

柴田学園大学附属柴田学園高等学校

Web出願手続きの流れ

受
検
生
（
保
護
者
）

学校HPより「入試情報」へアクセス

マイページ登録(外部サイト)へアクセス
2025年11月 1日(土)9:00～2026年 1月16日(金)16:00

Web出願サイト(外部サイト)から出願(必要事項入力)
2026年1月 5日(月)9:00～2026年 1月16日(金)16:00

入学選抜料支払方法を選択(支払うコンビニを選択)

受付番号を確認後にコンビニで支払い
2026年1月 5日(月)9:00～2026年 1月16日(金)16:00

登録完了

中学校から推薦書・調査書等の提出

出願完了

受検票の印刷
2026年 1月27日(火)～2026年 2月 4日(水)

入検日当日(2026年 2月 5日受検票を持参)

Web出願情報入力期間

提出書類
出願期間

1 新規登録（マイページ登録）・ログイン

- 迷惑メール対策等でドメイン指定受信を設定されている場合は、「@seed.software」ドメインを受信できるように設定してください。
- すでに他校でWEB出願サイト（プラスシード）のマイページ登録済みの場合は、「⑥ログインする」へお進みください。
- 過去にご兄弟姉妹の出願のためにプラスシードのアカウントをお持ちの場合は、ログイン後、本誌後半の「6：兄弟姉妹アカウントの追加」へお進みください。

①学校ホームページより、WEB出願サイト（プラスシード）へアクセス

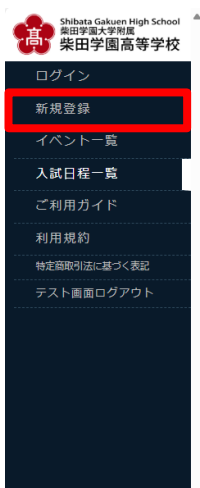
▼WEB出願システム（プラスシード）

<https://seed.software/public/admission/shibata>

※Microsoft Edge / google Chrome / Safariをご利用ください
※PC / スマートフォン / タブレット端末でご利用可能です。



②左側メニューの【新規登録】をクリック



＜ 入試日程一覧 [柴田学園大学附属柴田学園高等学校]

試験日	試験名	出願期間
2025年4月1日(火) ~ 2026年3月31日(火)	出願状況確認システム_デモ用日程	2025年4月1日(火) 0時00分 ~ 2026年3月31日(火) 23時30分

③メールアドレスを入力し、利用規約を確認・「同意します」にチェックを入れて【送信する】をクリック

柴田学園大学附属柴田学園高等学校
マイページ登録

ログインIDとしてご利用いただくご自身のメールアドレスを入力して「送信する」ボタンを押してください。
入力されたメールアドレス宛に、本登録用のURLリンクをお送りします。
メールをご確認の上、本登録URLにアクセスしてください。

プラスシードでは1つのメールアドレスで複数の学校に対してログインが可能です。
また、1つのメールアドレスに対して兄弟や姉妹のアカウントを追加することも可能です。
すでに他の学校でプラスシードに登録済みの方は【こちら】からログインしてください。

※迷惑メール対策等でドメイン指定受信を設定されている場合は、
「@seed.software」ドメインを受信できるように設定してください。

メールアドレス

利用規約に同意します

送信する

マイページ登録

入力されたメールアドレスに、本登録URLをお送りしました。

[戻る](#)

システム運用：モチベーションワークス株式会社 | 利用規約&プライバシーポリシー

※上記の画面へ遷移し、入力したメールアドレスに本登録用URLを記載したメールが送られます。

<注意>

この段階では仮登録ですので、マイページ登録は完了していません。ご注意ください。

④届いたメールに記載のURLをクリックして本登録へ進む

※このメールはWEB出願システム「プラスシード」から自動送信しています。

【柴田学園大学附属柴田学園高等学校】 確認サイトへの仮登録が完了しました。

下記に記載されているURLから、本登録のお手続きをお願いいたします。

https://seed.software/mail_auth_complete?token=c5f619442d5b22f7a1cec5c80b6d89710760a00&school

※60分以内にURLをクリックされない場合、URLが無効になります。

その場合は、再度仮登録を行ってください。

※このメールはシステムより自動送信されています。

こちらのメールにご返信いただいてもご連絡できませんので、ご了承ください。

WEB出願システム・イベント申込システム、プラスシード

運営会社：モチベーションワークス株式会社

※60分経過するとURLは無効となります。
60分経過してしまった場合は、③に戻って再度メールアドレスの登録を行なってください。

⑤必要事項を入力して【登録する】をクリック

こちらで登録されたお名前が受験生本人の氏名として扱われます。

氏名に旧字体などの外字が含まれている場合は登録できませんので、対応する常用漢字での登録をお願いいたします。

<例>

崎 → 崎、高 → 高、廣 → 広など

メールアドレスとパスワードは、登録完了後、プラスシードにログインするために必要となります。

必ずメモを取るなどして、大事に保管してください。

地区を選択すると学校名を選択できます。ご自身の学校が選択肢にない場合は、「その他」を選択し、ご自身の学校名を入力してください。

こちらで選択または入力された学校名が出願時のご自身の学校名となります。

⑥ログインする

新規登録の場合は、⑤で【登録する】ボタンをクリックした後、そのまま次の画面で【ログインする】ボタンを押すだけでログイン可能です。

すでに他校でマイページ登録済みの場合は、左側メニューの【ログイン】ボタンをクリックしてログインしてください。

<新規登録の場合>

マイページ登録

登録が完了しました
[ログインする](#)

システム運用：モチベーションワークス株式会社 | 利用規約&プライバシーポリシー

<登録済の場合>

柴田学園大学附属柴田学園高等学校 マイページ ログイン画面

メールアドレス
パスワード
 次回からメールアドレスの入力を省略

[ログイン](#)

[パスワードを忘れた方はこちら](#)
[プラスシードへの新規登録はこちら](#)

マイページ登録時のメールアドレスとパスワードを入力してログインしてください。

パスワードを忘れてしまった場合は、
【パスワードを忘れた方はこちら】
よりパスワード再発行をお願いします。

柴田学園大学附属柴田学園高等学校 マイページ ログイン画面

メールアドレス
パスワード
 次回からメールアドレスの入力を省略

[ログイン](#)

[パスワードを忘れた方はこちら](#)
[プラスシードへの新規登録はこちら](#)

柴田学園大学附属柴田学園高等学校 マイページ ログイン画面

メールアドレス
パスワード
 次回からメールアドレスの入力を省略

[ログイン](#)

[パスワードを忘れた方はこちら](#)
[プラスシードへの新規登録はこちら](#)

本校のプラスシードに初めてログインする場合はこちらの画面に遷移します。2回目以降は左側と同じ画面になります。
赤枠のボタンから、左側の画面に移動できます。

これでマイページ登録・ログイン完了となります。
この後は出願情報の登録を行なってください。

2

出願情報の登録

①左側メニューの【入試日程一覧】をクリックして、出願する入試日程を選択

高 Chubu Gakuen High School
柴田学園大学附属
柴田学園高等学校

入試日程一覧 [柴田学園大学附属柴田学園高等学校]

これはデスト入試日程です

入試日程を1つ選択してください

試験日	試験名	出願期間
2025年4月1日(火) ~ 2026年3月31日(火)	出願状況確認システム_デモ用日程	2025年4月1日(火) 0時00分 ~ 2026年3月31日(火) 23時30分

出願する入試日程（試験名）を間違えないようご注意ください。
誤って出願・決済を行なってしまうと、取り消しができません。

②【出願へ進む】をクリックして出願フォームへ遷移

募集要項

試験名	出願状況確認システム_デモ用日程
試験日	2025年4月1日(火) ~ 2026年3月31日(火)
出願期間	2025年4月1日(火) 0時00分 ~ 2026年3月31日(火) 23時30分
出願期間に関する補足説明	なし
入学選抜料	10,000円
入検選抜料の決済手段	クレジットカード、ペイジー、コンビニ決済
入検選抜料に関する補足説明	なし
オンライン合否確認	利用可能
合格発表日時	2025年4月1日(火) 0時00分 ~ 2026年3月31日(火) 23時30分
合格発表に関する補足説明	なし
入学金のオンライン決済	利用可能
入学金	入学手続き金 120,000円
入学金の決済手段	コンビニ決済
入学金手続き期間	2025年4月1日(火) 0時00分 ~ 2026年3月31日(火) 0時00分
入学金に関する補足説明	入学手続き金として、 入学金：70,000円 教育充実費：50,000円 合計：120,000円 を一括でお支払いください。
募集人員	210

一覧へ

出願へ進む

出願期間前の場合は、【出願へ進む】ボタンは表示されません。
出願期間前でも新規登録（マイページ登録）までは可能です。

③出願フォームで必要事項を入力する

◀ 入試日程一覧 - 日程詳細 - 出願

※氏名等を変更する場合は【こちら】	
入試日程	
学校名	柴田学園大学附属柴田学
試験名	出願状況確認システム_デモ用日程
試験日	2025年4月1日(火) ~ 2026年3月31日(火)

氏名・ふりがな・生年月日など、マイページ登録時の情報は【こちら】から変更可能です。

受験生情報 ※の項目は入力/選択必須	
氏名	柴田 花子
ふりがな	しばた はなこ
性別 ※	<input type="radio"/> 男性 <input checked="" type="radio"/> 女性
生年月日 ※	平成22年8月5日
郵便番号 ※ (半角数字)	<input type="text"/> - <input type="text"/>
住所 ※	<input type="text"/>
電話番号 ※ (半角数字)	<input type="text"/> - <input type="text"/> - <input type="text"/>
中学校名 ※	柴田中学校(デモ)

氏名・ふりがな・性別・生年月日・中学校名はマイページ登録時のものが表示されます。中学校名についてはこちらの画面上で再度選択・入力することも可能です。出身中学校名に間違いが無いかな必ず確認してください。

電話番号は保護者と連絡が取れる番号を入力してください。

④入学選抜料の支払い方法を選択して【確認画面へ】をクリック

支払いについて	
入検選抜料	10,000円
	<input type="radio"/> コンビニ決済 (ローソン、ファミリーマート、ミニストップ、セイコーマート) (+別途: 363円)
	<input type="radio"/> コンビニ決済 (セブンイレブン) (+別途: 363円)

戻る 下書き保存 確認画面へ

検定料の支払い方法は

※コンビニ決済は、以下のコンビニエンスストアでご利用いただけます。

ローソン、ファミリーマート、セイコーマート、ミニストップのコンビニ決済か、セブンイレブンのコンビニ決済のいずれかを選択してください。

※出願データを送信後に振込・支払先情報記載のメールが届きます。

(詳細は次ページに記載)

※手数料(システム利用料363円)はご負担ください。

※出願後の支払い方法の変更はできません。

⑤出願内容・支払い内容を確認の上、利用規約を確認・「同意します」にチェックを入れて【送信する】をクリック

支払いについて	
合計金額	入学選抜料 10,000円
	システム利用料 363円
	お支払い合計金額 10,363円(税込)
支払方法	コンビニ決済 (ローソン、ファミリーマート、ミニストップ、セイコーマート)

※これ以降は出願をキャンセルできません。
※お支払いされた入検選抜料やシステム利用料は一切返金できませんのでご注意ください。
※迷惑メール対策等でドメイン指定受信を設定されている場合は、
『@seed.software』ドメインを受信できるように設定してください。

出願データの送信と検定料の決済を行うにあたり、
WEB出願システム「プラスシード」の利用規約に同意します

利用規約に同意しますへチェックして「送信ボタン」を押すと出願完了となります。

戻る

送信する

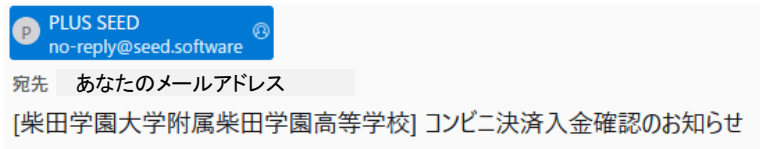
「送信する」ボタンを押した後、出願完了の画面が表示されるまでに画面を閉じたりブラウザの「戻る」ボタンを押すと、出願が取り消しとなりますのでご注意ください。

以上で出願完了となります。続けて入学選抜料の支払いを行ってください。
なお、これ以降は出願のキャンセルや内容の変更はできません。出願内容に誤りがある場合は、本校までご連絡ください。

3

入学選抜料の支払い

①振込・支払先情報記載メールを受信



※このメールはWEB出願システム「プラスシード」から自動送信しています。

コンビニ決済で入学選抜料の入金を確認しました。
https://seed.software/student/admission/apply_detail/539643

◆入試情報
学校名：柴田学園大学附属柴田学園高等学校
試験名：出願状況確認システム_デモ用日程
試験日：2025年4月1日(火)～2026年3月31日(火)

◆支払い者情報
受験番号：21004
氏名：柴田 花子
ふりがな：しばた はなこ
生年月日：平成22年8月5日
決済番号：
支払い方法：コンビニ決済
支払い合計金額：10,363円

コンビニ決済の場合、受付番号等、店頭での支払いに必要な情報が記載されています。

こちらのメールは送信専用のため
ご返信いただいてもご連絡できませんのでご了承ください。

WEB出願システム プラスシード
運営会社：モチベーションワークス株式会社

②選択した支払方法に応じて支払い

- メールに記載の確認番号・受付番号等は、記載された期限まで有効です。
- 手数料(システム手数料363円)はご負担ください。
- 期限を過ぎた場合は支払いができませんので、必ず期限内にお支払いをお願いします。

③入金確認のメールを受信

以上で入学選抜料の支払いが完了となります。
支払い後、中学校から出願書類（調査書等）の提出が行われます。
受検票は、受検票印刷期間になると、プラスシード上で受検票をダウンロードできるように、印刷も可能になります。

4

入学選抜料の支払い方法(コンビニ決済)

最寄りのコンビニエンスストアでお支払いをお願いします。

※学校へ直接現金をお持ちいただいても支払いはできませんのでご注意ください。

あなたも、コンビニに、
FamilyMart お支払い方法 **店舗検索**

お客様がご注文された商品の代金は、お近くのファミリーマート店頭にて現金かFamiPayでお支払いください。

※コンビニ店頭での変更・払戻しはできませんので、予めご了承ください。

- 1 注文する
- 2 支払方法の選択を「コンビニ払い(ファミリーマート)」にする
- 3 お支払い受付番号(6桁)をメモする

画面上(もしくはメール)にて、お支払い受付番号を表示いたします。

※ファミリーマート店頭でお支払いする際に必要となります。

4 お近くのファミリーマートへ

ファミリーマート店内に設置されている新型マルチコピー機(名称「Mコピー機」)を用いて、レジで支払う際に必要な「収納票」を入手してください。



操作はカンタン、画面に従ってタッチパネルを押すだけです。詳しくは下記をご覧ください。

STEP 1 「代金支払い」を選択

STEP 2 「次へ」を選択

STEP 3 「番号入力」を選択

STEP 4 お支払い受付番号(6桁)を入力して「OK」を選択

STEP 5 電話番号等の番号を入力して「OK」を選択

STEP 6 ご注意事項を確認して「OK」を選択

STEP 7 申込内容を確認して「OK」を選択

STEP 8 収納票が発行されます。

5 レジでのお支払い

「収納票」をレジにご提示いただき、代金をお支払いください。

お支払いは「現金」か「FamiPay」となります。

※「収納票」の有効時間は、30分間となっております。お早めにお支払いください。

※コンビニ店頭での変更・払戻しはできませんので、予めご了承ください。

LAWSON お支払い方法 **店舗検索**

お客様がご注文された商品の代金は、お近くのローソン店頭にて現金でお支払いください。
※コンビニ店頭での変更・払戻しはできませんので、予めご了承ください。

- 1 注文する
- 2 支払方法の選択を「コンビニ払い(ローソン)」にする
- 3 お支払い受付番号(6桁)をメモする

画面上(もしくはメール)にて、お支払い受付番号を表示いたします。

※ローソン店頭でお支払いする際に必要となります。

4 お近くのローソンへ

ローソン店内に設置されているLoppi(情報端末)を用いて、レジで支払う際に必要な「申込券」を入手してください。

操作はカンタン、画面に従ってタッチパネルを押すだけです。詳しくは下記をご覧ください。

STEP 1 左上の「各種番号をお持ちの方」をタッチ

STEP 2 受付番号を入力し「次へ」をタッチ

STEP 3 「電話番号を入力し「次へ」をタッチ

STEP 4 申込内容を確認し「了解」をタッチ

STEP 5 Loppiから「申込券」が出力されます

※Loppiの操作が不明な場合は、備え付けの受話器にてお問い合わせください。

5 レジでのお支払

「申込券」をレジにご提示いただき、代金をお支払いください。お支払いは「現金」となります。

※「申込券」の有効時間は、30分間となっております。お早めにお支払いください。

お支払い後、「インターネット受付 払込受領証」をお渡しいたします。実際に代金をお支払いされたことを証明する書類ですので、大切に保管してください。

インターネット受付 払込受領証 (お客様控え)		Customer Copy
受付日時	2023年 8月 24日 時間 15時 25分	換取印 収入印紙
受付店舗	493511	
申込No.	4935172365551994	お申込商品代金 49,000円
受付番号	457897	手数料(送料等) 1,000円
お客様氏名	テスト太郎 様	消費税 4,900円
サイトインフォメーション	0313572468	合計金額 54,900円
発行者	お問合せや領収書のご依頼は下記までご連絡ください	
	お問合せ先: LAWSON TEST	
	電話番号: 03-0000-0000	
	お問合せ受付時間: 10:00-02:00	
	メールアドレス: tomomi-tanaka@lwn3000@context.co.jp	
	ホームページ: https://www.seotext.jp/company/sitemap/	

※コンビニ店頭での変更・払戻しはできませんので、予めご了承ください。

01. Loppi申込み

インターネット受付
払込受領証

※お支払いは現金かFamiPayとなります。現金の場合はお支払った金額を必ずお控えください。FamiPayの場合はお支払った金額を必ずお控えください。

※お支払いは現金かFamiPayとなります。現金の場合はお支払った金額を必ずお控えください。FamiPayの場合はお支払った金額を必ずお控えください。

お支払金額 1,975円

受付番号 1458

田中花子様
連絡先 03-5511-1234

従業員の方へ
用紙が2枚出ます

4

入学選抜料の支払い方法(コンビニ決済)

最寄りのコンビニエンスストアでお支払いをお願いします。

※学校へ直接現金をお持ちいただいても支払いはできませんのでご注意ください。



お客様がご注文された商品の代金は、お近くのセブンイレブン店頭にて現金もしくはnanacoでお支払いください。
※コンビニ店頭での変更・払戻しはできませんので、予めご了承ください。

- ① 注文する
- ② 支払方法の選択を「コンビニ払い(セブンイレブン)」にする
- ③ 払込票を印刷または払込票番号(13桁)をメモする

画面上にて、「払込票番号」または「払込票のURL」を表示いたします。

お客様控

インターネットショッピング払込票

<div style="border: 1px solid black; padding: 5px; margin-bottom: 5px;"> <p>お支払いのみ</p> </div> <div style="border: 1px solid black; padding: 5px;"> <p>店舗での お渡し商品なし</p> </div>	受付方法	前払い(現金支払い)
	お客様名	ペリトランス 太郎 様
払込先名	ペリトランスONLINE (DGFT)	
払込票番号	7234-73844- XXXXXXXXXX	
	<p>見本</p>	
払込金額	100円	
払込期限	2022年11月30日(水)	
お渡し方法	払込先の指定する方法にて提供	

★お支払いと商品お受取りの流れ

- (1) 最寄りのセブンイレブンでこの払込票を提示してください。
- (2) 払込金額をお支払いください。払込票は領収書と共にお持ち帰りください。
- (3) お支払い頂いた情報が払込先に通知されます。
- (4) 商品・サービスの提供方法は払込先より案内されております。
 (セブンイレブン店舗での商品のお渡しはありません！)

ご注意！(必ずお読みください)

- ・ お支払いは上記払込期限日までに現金、nanaco (nanacoポイントは付与されません。)にてお支払い致します。
 (右記の支払方法はご利用できません。「nanaco以外の電子マネー」、「クレジットカード」、「クオカード」。) ※一部、nanacoでお支払いいただけないものがございます。
 領収書は大切に保管してください。店舗において再発行は致しません。
 払込期限を過ぎてレジでのお取扱いが不可能になった場合、セブンイレブン店舗ではお金をお受けすることはできません。
 払込期限を過ぎた場合にはお取引についての責任を負うことができません。
- ・ ご注文内容についてのお問合せや変更、取消、返品・返金等は、セブンイレブン店舗ではお受けできません。
- ・ ご不明な点がございましたら、下記連絡先にお問合せください。

お客様用 連絡先 03-XXXX-XXXX,xxxx@xxxxx.co.jp

④ お近くのセブンイレブンへ

プリントアウトした「払込票」または「払込票番号」のメモを持参してください。

⑤ レジでのお支払い

プリントアウトした「払込票」または「払込票番号」をレジにご提示いただき、店員に「インターネット代金の支払い」とお伝え下さい。なお、お支払いは現金もしくはnanacoとなります。
※コンビニ店頭での変更・払戻しはできませんので、予めご了承ください。

お支払い後、「インターネットショッピング払込領収証」をお渡しいたします。実際に代金をお支払いされたことを証明する書類ですので、大切に保管してください。

セブンイレブン
渋谷区北参道3丁目店
 東京都渋谷区北参道3-2-17

電話：03-3701-7700 1F/4F

2023年10月05日(木) 15:19 費220

インターネットショッピング 払込領収書

お客様控

イーコンタロウ 様

¥100-

払込先名 イーコンタロウ(収納代行イーコン)
 お客様用連絡先 03-6357-1160,system@becon.ne.jp

払込票番号 7244-07250-1970

2023年10月05日



- 商品・サービスの提供方法は払込先より案内されております。(この領収書が必要になる場合もあります。)
- 注文内容についてのお問合せや変更・取消・返品・返金等は、上記、お客様用連絡先にお問合せ下さい。
- 本票を保管頂く場合は、印刷面を内側に折り、保管をお願い致します。
- ※インボイスの発行はお客様からサービス事業者にお問合せ下さい。

5

出願内容の確認・受検票の印刷

①【入試出願状況認】をクリックして出願した入試日程を選択

Shibata Gakuen High School
柴田学園大学附属柴田学園高等学校

高

柴田 花子

- イベント一覧
- イベント申込状況
- 入試日程一覧
- 入試出願状況**
- 登録情報の変更
- アカウント情報
- ご利用ガイド
- 利用規約
- 特定商取引法に基づく表記
- ログアウト

< 入試出願状況 [柴田学園大学附属柴田学園高等学校]


試験日	試験名	検定料の支払状況
2025年4月1日(火) ~ 2026年3月31日(火)	出願状況確認システム_デモ用日程	支払済み

「支払済み」となっていれば、受検票のダウンロードができるようになります。

②出願内容の確認・受検票をダウンロードする

[入試出願状況一覧へ戻る]

入試日程	
学校名	柴田学園大学附属柴田学園高等学校
試験名	出願状況確認システム_デモ用日程
試験日	2025年4月1日(火) ~ 2026年3月31日(火)
募集要項	詳細は こちら から
合格発表	2025年4月1日(火) 0時00分 ~ 2026年3月31日(火) 23時30分

申込内容	
ファイルダウンロード	
受験番号	21004
受験生氏名	柴田 花子
ふりがな	しばた はなこ
性別	女性
生年月日	平成22年8月5日
郵便番号	036-8154
住所	青森県弘前市豊原1-2-1
電話番号	0172-32-0135
中学校名	柴田中学校(デモ)

【受検票】ボタンをクリックすると、受検票のPDFファイルをダウンロードします。A4サイズ・白色の普通紙を使用して印刷し、試験当日に持参してください。

学校からのお知らせとして追加のファイルを掲示することがありますが、同様にダウンロード可能です。

出願内容は確認できますが、変更はできません。変更がある場合は本校までご連絡ください。ページ下部に支払状況・支払先情報が記載されていますので、メールを紛失した場合はこちらからご確認ください。

③コンビニエンスストアでの受検票の印刷方法について

コンビニエンスストアの印刷機器を利用して印刷する場合、専用アプリ(無料)のインストールが必要です。詳しくは下記QRコードから印刷方法をご確認ください。

「ローソン」「ファミリーマート」

PrintSmash(プリントスマッシュ)

使い方は下記QRコードから



<https://networkprint.ne.jp/printsplash/index.html>

「セブンイレブン」をご利用の場合は

かんたんnetprint(ネットプリント)

使い方は下記QRコードから



https://www.printing.ne.jp/support/mobile/print_manual.html

6

兄弟姉妹アカウントの追加

ご兄弟姉妹の受検の際に、プラスシードを利用してWEB出願を行なっていると、その際に登録したアカウントを本校の出願の際にもご利用いただけます。

以下の手順でアカウントを追加の上、出願を行なってください。

①【アカウント情報】をクリック

②ページ下部の「アカウント追加」から本校で【追加する】をクリック

学校ごとの【ログインする】ボタンをクリックすることで、ログイン状態を切り替え可能です。

ログイン(アクセス可能な学校名)	イベント申込	WEB出願	削除
奥田学園大学附属奥田学園高等学校	ログイン中	なし	あり

本校のプラスシードにログイン後に、本校の【追加する】ボタンが表示されます。

③ご兄弟姉妹の情報を入力して【登録する】をクリック

新規登録時と同様に、本校を受検するご兄弟姉妹の情報を入力してください。

兄弟姉妹アカウントの登録完了後は、上記アカウント情報の画面上で、アカウントのログイン状態を切り替え可能となります。

アカウント追加が完了しましたら、「2：出願情報の登録」に従い、出願へお進みください。